

RAPPORT ANNUEL SUR LE PRIX ET LA QUALITÉ DU SERVICE PUBLIC D'ÉLIMINATION DES DÉCHETS MÉNAGERS ET ASSIMILÉS 2019



SOMMAIRE

INTRODUCTION p 3 - 4

I - LA COLLECTE ET LE TRAITEMENT DES DÉCHETS MÉNAGERS DE LA COMMUNAUTÉ DE COMMUNES

- ✓ Présentation..... p 5
- ✓ Nos différents prestataires p 6

II - LES ÉLÉMENTS TECHNIQUES

- ✓ Ordures ménagères incinérées p 6 - 7
- ✓ Déchets recyclables p 8
- ✓ D3E..... p 9 - 10
- ✓ Economiser nos ressources naturelles..... p 10
- ✓ Les déchets verts..... p 11
- ✓ Les déchèteries..... p 12 - 13
- ✓ Nos actions de communications..... p 13-14

III - LES ÉLÉMENTS FINANCIERS

- Fonctionnement 2019 p 15
- Investissement 2019..... p 15
- Quelques chiffres à retenir..... p 15

IV - LES MOYENS HUMAINS ET TECHNIQUES p 16

V – INDICATEURS ENVIRONNEMENTAUX p 17

INFORMATIONS COMPLÉMENTAIRES p 18

ANNEXES p 19

INTRODUCTION

Conformément à l'article L.2224-5 du Code Général des Collectivités Territoriales et au décret n°2000-404 du 11 Mai 2000, la communauté de communes doit établir un rapport sur le prix et la qualité du service public de gestion des déchets – année 2019.

Ce rapport global a pour objet d'informer les élus et les citoyens sur le prix et la qualité du service public de prévention et de gestion (pré collecte, collecte, transport et traitement) des déchets.

La communauté de communes Vallées de l'Orne et de l'Odon, qui compte 23 Communes, est compétente pour la collecte des déchets ménagers et assimilés sur 19 Communes : *soit 16 559 habitants.*

- Amayé sur orne
- Avenay
- Baron sur Odon
- Bougy
- La Caine
- Esquay Notre Dame
- Evrecy
- Feuguerolles Bully
- Fontaine Etoupefour
- Gavrus
- Grainville sur Odon
- Maizet
- Maltot
- Mondrainville
- Montigny
- Préaux Bocage
- Sainte Honorine du Fay
- Vacognes Neuilly
- Vieux

Les 4 Communes restantes sont gérées par le SMICTOM de la Bruyère : *soit 8 448 habitants.*

- Fontenay le Marmion
- Laize Clinchamps
- May sur Orne
- Saint Martin de Fontenay

I - COLLECTE ET TRAITEMENT DES DÉCHETS MÉNAGERS DE LA COMMUNAUTÉ DE COMMUNES (19 Communes)

- Présentation

L'année 2019 est marquée par une diminution des tonnages des Ordures Ménagères Résiduelles : - 36.8 t soit 1,62% de diminution par rapport à l'année 2018 et ce avec une constante augmentation de population. Cette réduction pourrait s'expliquer avec le recrutement des 2 ambassadeurs du tri mais aussi par le changement des circuits de collecte qui est intervenu au 1^{er} juillet 2019.

- Nos différents prestataires

| LOT | PRESTATAIRES | TYPE DE MATERIAUX | DATE FIN DE CONTRAT |
|----------------------------------|------------------|--|---|
| OM + TRI (Marché de collecte) | Veolia Propreté | Collecte des déchets ménagers + Tri sélectif porte à porte Monoflux* | 30 juin 2024 + (2 x 1 an de tranches conditionnelles) |
| Lot 3 (Marché de collecte) | Sphere | Collecte par apport volontaire du verre | 31 décembre 2020 + (2 x 1 an de tranches conditionnelles) |
| Lot 4 (marché déchèterie) | SNN | Transport et traitement des déchets occasionnels | 31 décembre 2020 + (2 x 1 an de tranches conditionnelles) |
| Lot 5 (marché déchèterie) | SEP Valorisation | Transport et traitement des déchets verts | 31 décembre 2020 + (2 x 1 an de tranches conditionnelles) |
| Lot 6 (marché déchèterie) | SNN | Transport et valorisation des ferrailles | 31 décembre 2020 + (2 x 1 an de tranches conditionnelles) |
| Lot 7 (marché déchèterie) | TRIADIS Services | Transport et traitement des déchets diffus spécifiques | 31 décembre 2020 + (2 x 1 an de tranches conditionnelles) |

*Monoflux : CORPS CREUX ET PLATS (journaux/magazines, bouteilles et plastiques dur, boîtes métalliques, INS : Imprimés Non Sollicités)

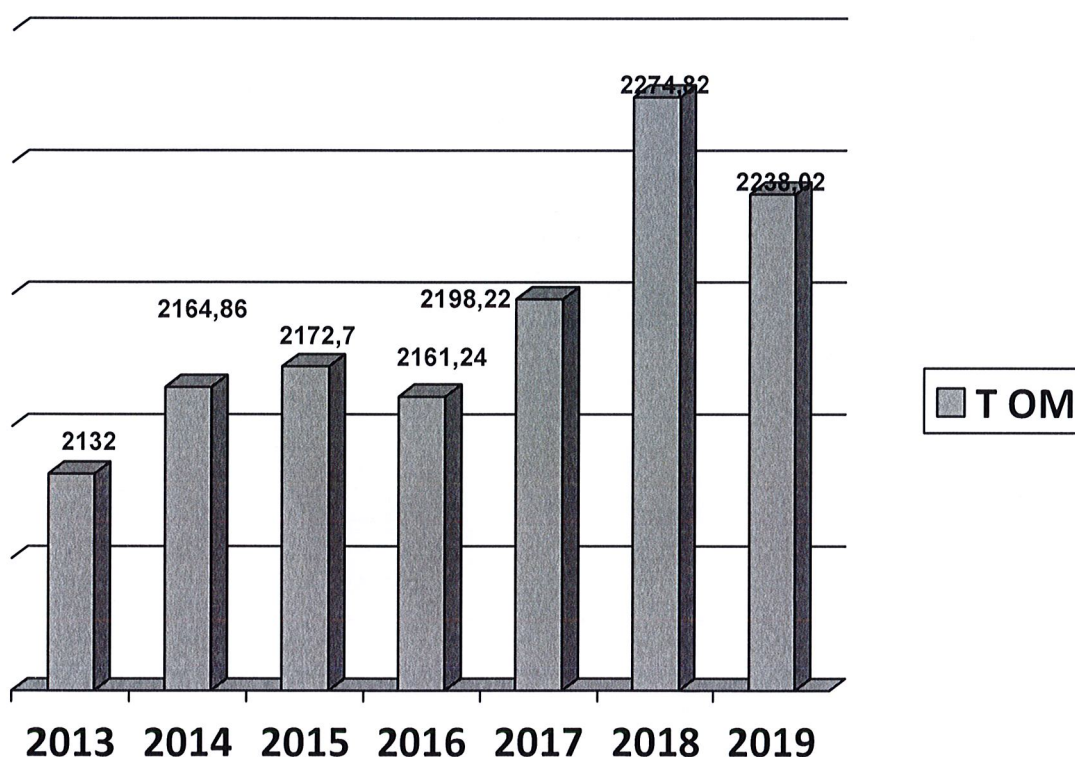
II - LES ÉLÉMENTS TECHNIQUES

- Ordures ménagères incinérées :

La Communauté de Communes adhère au SYVEDAC (Syndicat pour la valorisation et l'élimination des Déchets de l'Agglomération Caennaise). Le SYVEDAC a pour mission le traitement et la valorisation de nos déchets ménagers et assimilés. L'énergie par la combustion est récupérée au niveau des chaudières. Celles-ci produisent de l'eau surchauffée à 190° pour 24 bars de pression. Elle est acheminée vers la chaufferie d'Hérouville-Saint-Clair par un réseau de chaleur primaire de 6,5 kms environ.

Evolution des Tonnages d'Ordures Ménagères Incinérées

| Année | 2013 | 2014 | 2015 | 2016 | 2017 | 2018 | 2019 | Evolution 2013 – 2019 | Evolution 2018 – 2019 |
|---------------|---------|---------|---------|---------|---------|---------|---------|-----------------------------|-----------------------------|
| Tonnage OM | 2132,00 | 2164,86 | 2172,70 | 2161,24 | 2198,22 | 2274,82 | 2238,02 | 5,02 % | -1,62% |



**Nombre moyen de présentation de bacs ordures ménagères (gris) pour l'année
2019**

| Volume du bac | Nombre moyen de levées en 2018 | Nombre moyen de levées en 2019 |
|----------------------|---------------------------------------|---------------------------------------|
| 80 Litres | <i>19 levées</i> | <i>19 levées</i> |
| 120 Litres | <i>21 levées</i> | <i>20 levées</i> |
| 180 Litres | <i>19 levées</i> | <i>19 levées</i> |
| 240 Litres | <i>22 levées</i> | <i>22 levées</i> |
| 360 Litres | <i>27 levées</i> | <i>27 levées</i> |
| 660 Litres | <i>32 levées</i> | <i>33 levées</i> |



- **Déchets Recyclables :**

(VERRES, JOURNAUX/MAGAZINES, CARTONS, CARTONNETTES ET CORPS CREUX)

❖ **La collecte en apport volontaire :**

- *Pour le monoflux :* Seulement en déchèteries

| Tonnage des Déchets Recyclables | 2018 | 2019 |
|---------------------------------|---------|---------|
| Baron sur Odon & Ste Honorine | 52,12 t | 42,41 t |

- *Pour le verre :* colonnes réparties dans nos 19 Communes ainsi que dans les deux déchèteries.

| Tonnage VERRE | 2018 | 2019 |
|---------------------------|----------|----------|
| 19 communes + déchèteries | 622,71 t | 697,89 t |

❖ **La collecte en porte à porte :**

- Monoflux = Sacs jaunes, mis à disposition par la CCVOO et distribués par les communes : collecte effectuée par Véolia-Propreté

| Années | 2013 | 2014 | 2015 | 2016 | 2017 | 2018 | 2019 | Evolution 2013 – 2019 | Evolution 2018 – 2019 |
|-----------------------------|--------|--------|--------|--------|---------|--------|--------|--------------------------|--------------------------|
| Tonnage Déchets Recyclables | 942,10 | 976,96 | 996,92 | 995,58 | 1000,24 | 974,94 | 954,76 | 1.34 % | -2,07 % |




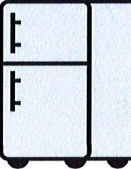


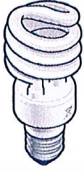
- Rapport d'OCAD3E (Déchets d'Équipements Électriques et Électroniques DEEE)

Notre Bilan 2019 :

Voici les résultats de notre contribution à la collecte des DEEE. Les chiffres à retenir :

- Le nombre de DEEE que nous avons collectés (exprimé en tonnes et nombre d'appareils),
- La performance calculée en kilos par habitant et par an.

Votre contribution à la collecte en 2019

| | 2016 (Tonnes) | 2017 (Tonnes) | 2018 (Tonnes) | 2019 (Tonnes) | Nombre d'appareils 2019 | Progression des flux 2018/2019 |
|---|------------------|------------------|------------------|------------------|-------------------------------|--------------------------------------|
|  GEM HF | 62,9 | 43,3 | 59,1 | 55,7 | 1 100 | - 5,6 % |
|  GEM F | 20,8 | 15,2 | 24,1 | 23,0 | 440 | - 4,5 % |
|  ECRANS | 35,8 | 17,7 | 19,2 | 17,7 | 1 015 | - 7,7 % |
|  PAM | 52,1 | 39,8 | 55,0 | 59,6 | 24 617 | + 8,2 % |
|  LAMPE | - | - | 0,9 | 0,8 | 9 131 | - 6,4 % |
| Total | 171,6 | 116,0 | 158,3 | 156,8 | 36 303 | - 0,9 % |

*Nous avons collecté en 2019
36 303 appareils*

Soutiens Financiers DEEE

Partie fixe : 3 680 €

Partie variable (+sûreté du gisement) : 7 874 €

Aide à la communication : 1 200 €

Soutien global pour l'exercice 2019* : 12 754 €

*Hors éventuel réajustement ultérieur.

Les objectifs :

➤ Ne pas polluer

C'est l'une des raisons d'être de cette filière : extraire puis neutraliser les substances potentiellement dangereuses présentes dans les DEEE. Une nouvelle activité qui a favorisé la création et le développement de sites de traitement spécialisés en France.

➤ Faire des économies

En 2019, Ecosystem a évité une dépense de 36 411 € à la Communauté de communes Vallées de l'Orne et de l'Odon en prenant directement les coûts de logistique et de traitement à sa charge. Le coût moyen à la tonne de ces opérations est de 232,09 €.

Lutte contre l'épuisement des ressources naturelles

Le recyclage des appareils et des lampes joue un rôle important pour limiter l'épuisement des ressources minérales (métaux, métaux précieux, terres rares...) et fossiles (pétrole, charbon, gaz). **Grâce à votre collecte, vous permettez l'économie de :**



1 282 tonnes de matières premières brutes, soit l'équivalent des ressources minérales nécessaires pour produire **3 195** équipements informatiques.

Le recyclage permet d'éviter d'extraire des matières premières brutes (minerais...) en grandes quantités et ainsi de lutter contre la surexploitation de ressources parfois critiques.



440 609 kWh, soit l'équivalent des consommations d'énergie de **96** Français pour se chauffer pendant un an.

Le recyclage permet de régénérer des matériaux. Toutes les étapes, parfois très énergivores, nécessaires pour fabriquer ces mêmes matériaux vierges sont donc évitées.

- **Déchets Verts (collecte en porte à porte)**

Cette prestation s'effectue, tous les ans, du 15 mars au 15 novembre.

Cette collecte est réalisée par 2 agents en réinsertion qui travaillent pour le compte de la BACER. Le véhicule utilisé est un camion benne qui appartient à la CDC Vallées de l'Orne et de l'Odon.

Le traitement est assuré et financé par le même service que celui des déchets verts déposés dans les déchèteries, soit SEP Valorisation.

Comme chaque année, ce service est déficitaire. Ce montant est absorbé dans son intégralité par le budget rattaché « déchets ménagers ».

Dans les années à venir, il sera nécessaire de se positionner sur la poursuite ou non de ce service qui ne répond pas aux recommandations de la CARSAT (R437). Des solutions alternatives sont déjà mises en place par la Communauté de communes : composteurs individuels et aires de branchages des déchèteries.

Quelques chiffres :

COÛT DU SERVICE DÉCHETS VERT

| SERVICES | | REGIE |
|-----------------------------------|---|--------------------|
| | | CCVOO |
| COLLECTE | Achat de sacs biodégradables | 5 742,00 € |
| | Carburant | 1 858,57 € |
| | Emploi aidé BACER | 10 959,76 € |
| DÉPENSES | TOTAL | 18 560,33 € |
| Coût du paquet de 25 sacs | | 25 € |
| RECETTES | Vente de sac en 2019 (paquets de 25 sacs) 394 paquets vendus | 9 850,00€ |
| DÉFICIT DE L'EXERCICE 2019 | | -8 710,33 € |

Nombre de sacs et de fagots collectés par la BACER en 2019 :

| | |
|--------------|------|
| Total sacs | 9189 |
| Total Fagots | 898 |

- Les déchèteries

BARON SUR ODON :

Fréquentation 2019 : 48986 visites

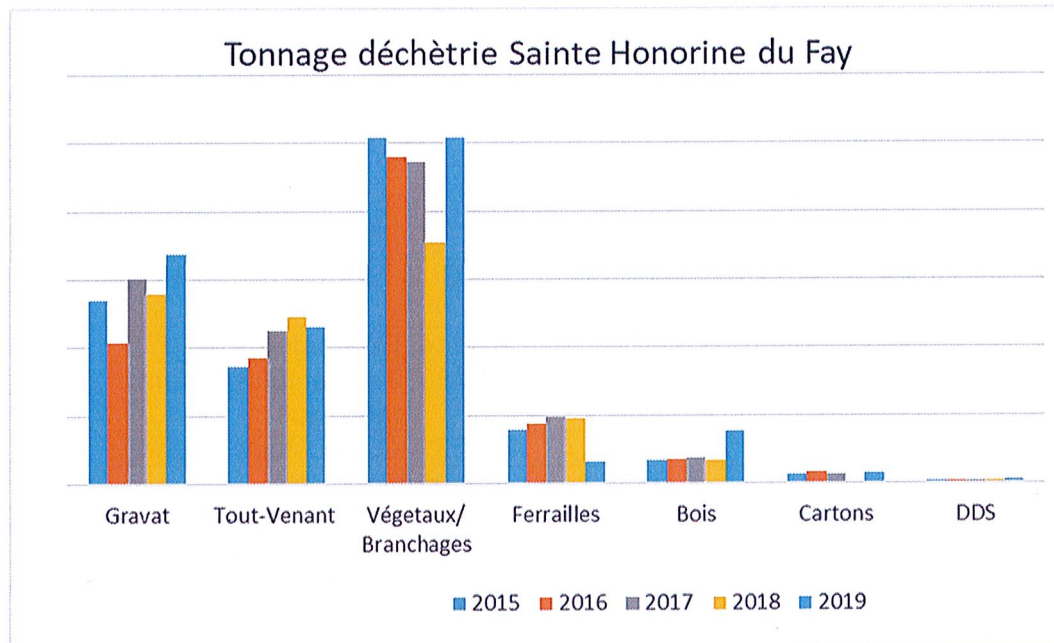
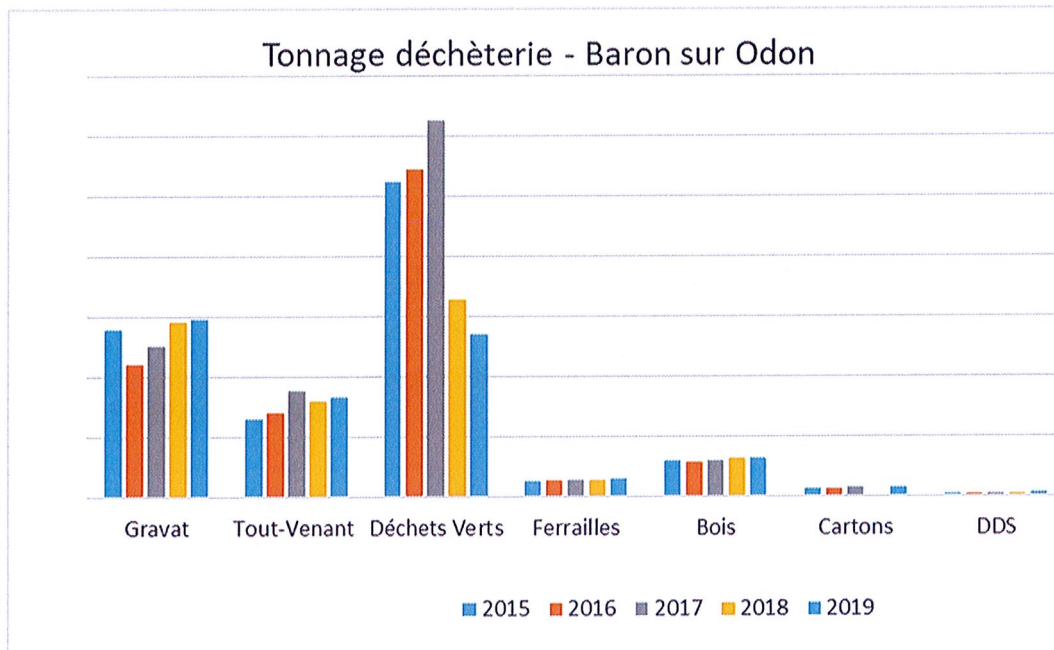
| TYPE DE DÉCHETS (prestataires) | QUANTITÉS EN TONNES | MODE DE TRAITEMENT |
|-----------------------------------|---------------------|--|
| Gravats (SNN) | 1472.74 | Décharge classe 3 |
| Tout venant (SNN) | 828.22 | Tri et enfouissement technique |
| Végétaux / Branchages (SEP) | 1 342.74 | Compostage puis vente de compost et valorisation agricole SIGO/FALAISE |
| Ferrailles (SNN) | 142.28 | Recyclages |
| Bois (SNN) | 315.64 | Energie |
| Cartons (SNN) | 67.98 | Recyclages |
| DDM (TRIADIS) | 54.78 | Recyclages |
| TOTAL | | 4224.38 Tonnes |

SAINTE HONORINE DU FAY

Fréquentation 2019 : 17659 visites

| TYPE DE DECHETS (Prestataires) | QUANTITES EN TONNES | MODE DE TRAITEMENT |
|-----------------------------------|---------------------|-----------------------------------|
| Gravats SNN | 676.14 | Décharge classe 3 |
| Tout venant SNN | 460.80 | Tri et enfouissement technique |
| Végétaux SEP | 1017.32 | Compostage FALAISE |
| Bois SNN | 156.00 | Energie |
| Ferrailles SNN | 66.62 | Recyclages |
| Cartons SNN | 31.49 | Recyclages |
| DDM TRIADIS | 13.49 | Recyclages |
| TOTAL | | 2 421,86 Tonnes |

Évolution des tonnages sur les déchèteries de Baron sur Odon et Ste Honorine du Fay



- Nos actions de communications

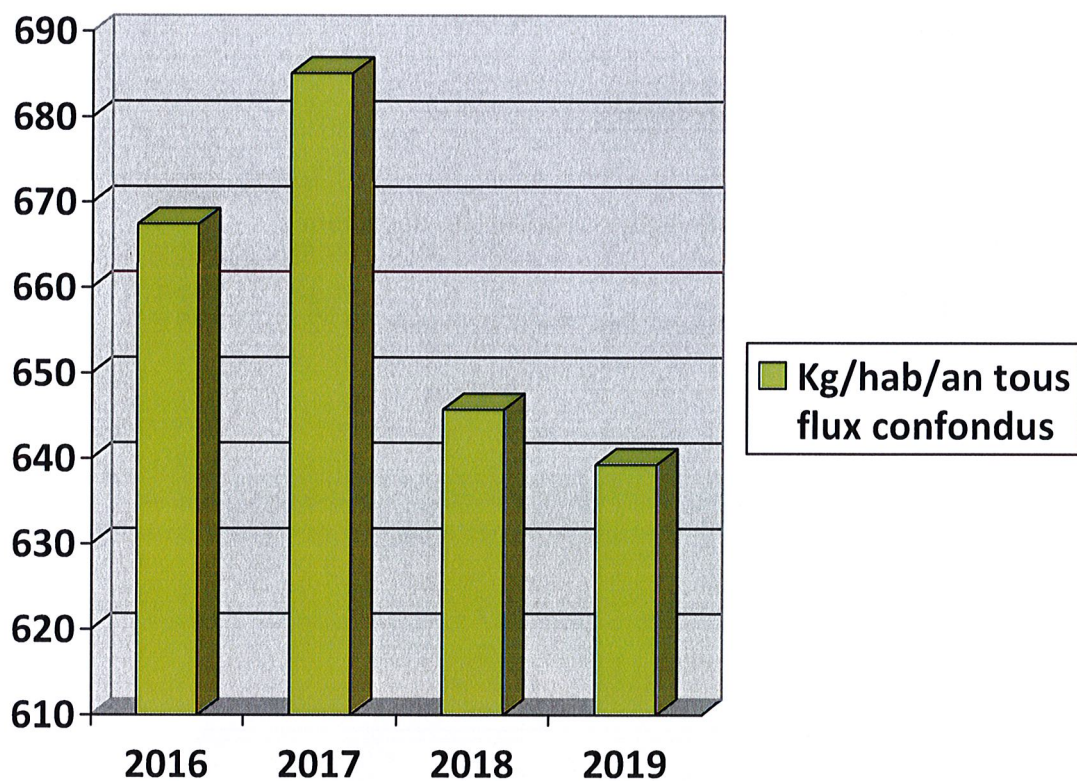
• *Communications réalisées sur 2019* : Calendriers de collecte, information dans les bulletins semestriels, tenue d'un stand d'informations sur le compostage et le recyclage lors de manifestations comme le marché des jardiniers à Vieux, distribution de compost et site internet.



- Bilan global des quantités de déchets ménagers et assimilés

Au total, pour l'année 2019, ce sont **10 586.54 tonnes** de déchets ménagers et assimilés qui ont été collectées et traitées sur 19 communes du territoire de la Communauté de Communes Vallées de l'Orne et de l'Odon pour une population de 16 559 habitants (soit 639,32 kg/hab/an).

| Flux | Tonnages |
|----------------|------------------|
| OM | 2 238.02 |
| TRI (AV + PAP) | 997.17 |
| DECHETERIES | 6 646.24 |
| VERRE | 697.89 |
| ENCOMBRANTS | 7.22 |
| TOTAL | 10 586.54 |



- **En section de fonctionnement :**

| | |
|----------------------|----------------|
| Dépenses prévues : | 1 947 991,07 € |
| Dépenses réalisées : | 1 570 878,24 € |
| Recettes prévues : | 1 947 991,07 € |
| Recettes réalisées : | 2 051 909,81 € |
| Résultat reporté : | 431 031,57 € |

- **En section d'investissement :**

| | |
|----------------------|--------------|
| Dépenses prévues : | 220 740,68 € |
| Dépenses réalisées : | 111 089,88 € |
| Recettes prévues : | 220 740,68 € |
| Recettes réalisées : | 213 383,13 € |
| Résultat reporté : | 102 293,25 € |

- **Quelques chiffres à retenir :**

- ✓ Coûts SYVEDAC 201 612,50 €
- ✓ Collecte des déchets ménagers et assimilés, déchèteries,
et prestations annexes 801 435,82 €
- ✓ Charges du personnel : 198 813,95 €
- ✓ Autres charges (amortissements, achat de matériel) : 218 753,95 €



IV - LES MOYENS HUMAINS ET TECHNIQUES

| | | <i>HUMAIN</i> | <i>TECHNIQUE</i> |
|---------------|--------------------|--|--|
| VEOLIA | Ordures Ménagères | 2 conducteurs et 3 ripeurs | 2 bennes ordures ménagères aux Normes de combustion Euro 5 |
| | Tri sélectif (pàp) | | |
| | Déchets Verts | 2 contrats aidés d'insertion | 1 camionnette communautaire |
| SPHERE | Verre | 1 chauffeur | 1 camion benne lève conteneurs avec pesée pour recyclables verre |
| CCVOO | Déchèteries | <p>Baron sur Odon : - 2 gardien à temps complet annualisé 35 h hebdomadaire</p> <p>Sainte Honorine du Fay : - 1 gardien à temps partiel annualisé (20 h) - 1 gardien à temps complet</p> | <p>Baron sur Odon : ouvert au public - en hiver : 14 h hebdomadaire - en été : 26 h hebdomadaire</p> <p>Ste Honorine : ouvert au public - en hiver : 9,5 h hebdomadaire - en été : 16 h hebdomadaire</p> |
| | Secrétariat | <p>1 titulaire Administratif (35 h) 1 adjoint administratif 1^{ère} classe (28h) 2 contractuels : ambassadeurs du tri (35h) depuis novembre 2019</p> | <p>1 bureau situé à Évrecy ouvert les lundis, mardis, mercredis, jeudis et vendredis de 9h00 à 12h30 et de 13 h 30 à 17h30</p> |

De plus, on peut tenir compte des nombreux emplois induits par nos autres prestataires : SNN, TRIADIS, BACER, SEP Valorisation.

V - INDICATEURS ENVIRONNEMENTAUX

La collecte des déchets ménagers et assimilés représente dans notre secteur l'équivalent de 2 fois le tour de la terre avec des camions qui consomment plus de 73 litres de Gazole aux 100 km pour les camions de collecte en porte à porte, soit environ 40 000 litres de carburant pour l'année, au lieu de 50 000 litres les années précédentes.

C'est dans ce cadre, que le Grenelle de l'environnement prend toute sa dimension, notamment à travers les mesures prises depuis le 01 juillet 2012 :

- Diminution des impacts des activités de collecte,
- Uniformisation des services
- Gestion globale des déchets (impact kilométrique)
- Augmentation du tri et du recyclage,
- Diminution de la part des déchets ultimes.



- **Rapports D'activités :**

Tous les rapports des différents prestataires qui interviennent pour le compte du service déchets ménagers sont consultables au siège de la Communauté de Communes Vallées de l'Orne et de l'Odon.

éco-mobilier
LES MEUBLES ONT UN NOUVEL AVENIR

ÉCO-ORGANISME AGRÉÉ PAR LE MINISTÈRE DE L'ÉCOLOGIE



ANNEXE 1

Planning de collecte par commune et par déchet

ANNEXE 2

Tonnages des flux de 2013 à 2019

ANNEXE 3

Tonnages des encombrants collectés de 2013 à 2019

ANNEXE 4

Bilan des Tonnages traités par le SYVEDAC 2019

ANNEXE 5

Tableau récapitulatif des principaux indicateurs sur les déchets traités de 2010 à 2019

ANNEXE 6

Récapitulatif de la collecte des points d'apport volontaire du 01/01/2019 au 31/12/2019

PLANING DE COLLECTE PAR COMMUNE ET PAR DÉCHET

| COLLECTE ORDURES MENAGERES | | | | | | | |
|----------------------------|---|---|----------|--|---|--------|----------|
| | LUNDI | MARDI | MERCREDI | JEUDI | VENDREDI | SAMEDI | DIMANCHE |
| MATIN | Amayé sur Orme, Avenay, Bougy, Feuguerolles-Bully, Maltot, Vacognes Neuilly, Vieux. | Baron sur Odon, Evrecy (sauf le Hom), Fontaine Etoupefour, Grainville sur Odon. | | La Caine, Le Hom d'Evrecy, Maizet, Montigny, Présaux-Bocage, Sainte Honorine du Fay. | Esquay Notre Dame, Gavrus, Mondrainville. | | |
| APRES-MIDI | | | | | | | |

Jour fini : Collecte assurée le lendemain

| COLLECTE TRI SELECTIF (SEMAINES PAIRES) | | | | | | | |
|---|-------|-------|---|--|----------|--------|----------|
| | LUNDI | MARDI | MERCREDI | JEUDI | VENDREDI | SAMEDI | DIMANCHE |
| MATIN | | | | | | | |
| APRES-MIDI | | | Amayé sur Orme, Avenay, Bougy, Fontaine Etoupefour, Maltot, Vacognes Neuilly. | Gavrus, Grainville sur Odon, Mondrainville, Vieux. | | | |

Jour fini : Collecte assurée le lendemain

| COLLECTE TRI SELECTIF (SEMAINES IMPAIRES) | | | | | | | |
|---|-------|-------|---|---------------------------------------|----------|--------|----------|
| | LUNDI | MARDI | MERCREDI | JEUDI | VENDREDI | SAMEDI | DIMANCHE |
| MATIN | | | Esquay Notre Dame, Feuguerolles Bully, La Caine, Le Hom d'Evrecy, Maizet, Montigny, Présaux Bocage, Sainte Honorine du Fay. | Baron sur Odon, Evrecy (sauf le Hom). | | | |
| APRES-MIDI | | | | | | | |

Jour fini : Collecte assurée le lendemain

| COLLECTE DECHETS VERTS | | | | | | | |
|------------------------|----------------------|-------|---|---|----------|--------|----------|
| | LUNDI | MARDI | MERCREDI | JEUDI | VENDREDI | SAMEDI | DIMANCHE |
| MATIN | Fontaine Etoupefour. | | Grainville sur Odon, Mondrainville, Vacognes Neuilly**, La Caine**, Présaux Bocage**. | Maltot, Feuguerolles Bully, Amayé sur Orme**, Avenay**. | | | |
| APRES-MIDI | Evrecy | | Baron sur Odon, Gavrus, Bouzy**. | Vieux, Esquay Notre Dame, Maltot**, Sainte Honorine du Fay**. | | | |



1. EVOLUTION DES INDICATEURS PAR FLUX (DANS LE CADRE DU PANCHÉ)

1 Evolution globale du tonnage par flux

A) Tonnages annuels comparés de 2013 à 2019 :


| | 2013 | 2014 | 2015 | 2016 | 2017 | 2018 | 2019 | Evolution 2013-19 | Evolution 2018-19 |
|-----------------|----------|----------|----------|----------|----------|----------|----------|----------------------|----------------------|
| OM ³ | 2 130,98 | 2 164,86 | 2 172,70 | 2 161,24 | 2 198,22 | 2 274,82 | 2 238,02 | 5,02% | -1,62% |
| DR ⁴ | 942,10 | 976,96 | 996,92 | 995,58 | 1 000,24 | 974,94 | 954,76 | 1,34% | -2,07% |

B) Tonnages mensuels 2019 :

| | Tonnages (en tonnes) | |
|---------------------|----------------------|---------------|
| | OM | DR |
| Janvier | 197,36 | 101,36 |
| Février | 169,32 | 68,94 |
| Mars | 172,62 | 73,36 |
| Avril | 197,00 | 71,78 |
| Mai | 179,86 | 94,40 |
| Juin | 176,84 | 69,26 |
| Juillet | 198,16 | 79,86 |
| Août | 169,32 | 73,18 |
| Septembre | 181,88 | 75,52 |
| Octobre | 205,32 | 92,42 |
| Novembre | 178,44 | 77,96 |
| Décembre | 211,90 | 76,72 |
| TOTAL | 2 238,02 | 954,76 |
| Moyenne/mois | 186,50 | 79,56 |

³ Ordures Ménagères

⁴ Déchets Recyclables



2. EVOLUTION DES INDICATEURS PAR FLUX
(DANS LE CADRE DE DEMANDES PONCTUELLES)

1 Evolution globale des tonnages d'encombrants collectés

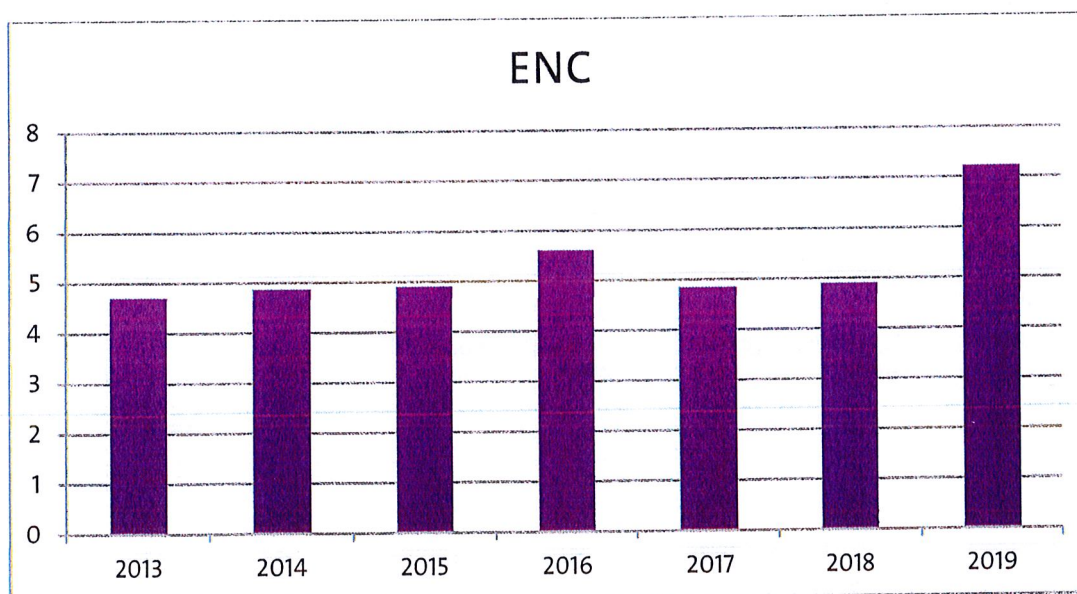
Dans le cadre d'un bon de commande spécifique, la Communauté de Communes demande une collecte d'encombrants sur la commune d'Evrecy, au mois de septembre de chaque année, à l'occasion du vide grenier de la commune.

Le bilan de cette collecte spécifique vous est présenté ci-dessous.

A) Tonnages annuels comparés de 2013 à 2019 :

| | 2013 | 2014 | 2015 | 2016 | 2017 | 2018 | 2019 | Evolution 2013- 2019 | Evolution 2018- 2019 |
|------------------|------|------|------|------|------|------|------|----------------------------|----------------------------|
| ENC ⁵ | 4,7 | 4,86 | 4,9 | 5,6 | 4,84 | 4,90 | 7,22 | 53,62% | 47,35% |

B) Evolution du tonnage entre 2013 et 2019 (cf. Tableau de valeur 1.A)



⁵ Encombrants



Vallées de l'Orne et de l'Odon - Année 2019 (partie ex CC Evrecy Orne Odon)

| Tonnages entrés en centre de tri | janv.-19 | févr.-19 | mars-19 | avr.-19 | mai-19 | juin-19 | juil.-19 | août-19 | sept.-19 | oct.-19 | nov.-19 | déc.-19 | TOTAL |
|----------------------------------|----------|----------|---------|---------|--------|---------|----------|---------|----------|---------|---------|---------|----------|
| Emballages PAP (VEOLIA) | 95,88 | 68,94 | 73,36 | 71,78 | 94,40 | 69,26 | 79,86 | 73,18 | 75,52 | 92,42 | 77,96 | 76,72 | 949,28 |
| Emballages AV (VEOLIA) | 5,48 | 2,64 | 2,20 | 4,82 | 4,78 | 3,50 | 3,18 | 2,20 | 3,86 | 3,14 | 5,34 | 2,30 | 43,44 |
| Total Emballages PAP+AV (*) | 101,36 | 71,58 | 75,56 | 76,60 | 99,18 | 72,76 | 83,04 | 75,38 | 79,38 | 95,56 | 83,30 | 79,02 | 992,72 |
| VERRE (SPHERE) | 79,60 | 50,50 | 45,88 | 57,04 | 49,90* | 56,08 | 74,15 | 51,70 | 51,72 | 55,42 | 52,00 | 73,90 | 697,89 |
| Total OMI (*) | 197,36 | 169,32 | 172,62 | 197,00 | 179,86 | 176,84 | 198,16 | 169,32 | 181,88 | 205,32 | 178,44 | 211,90 | 2.238,02 |

TABLEAU RÉCAPITULATIF DES PRINCIPAUX INDICATEURS SUR LES DÉCHETS TRAITÉS DE 2010 A 2019



Vallées de l'Orne et de l'Odon (partie ex CC Evrecy Orne Odon)

Le **REÇU**
03 JUL. 2020

| En tonnes | 2010 | 2011 | 2012 | 2013 | 2014 | 2015 | 2016 | 2017 | 2018 | 2019 |
|---|-----------------|-----------------|-----------------|-----------------|-----------------|-----------------|-----------------|-----------------|-----------------|-----------------|
| Ordures ménagères | 3 105,96 | 3 145,20 | 2 536,04 | 2 130,98 | 2 164,86 | 2 172,70 | 2 161,24 | 2 198,22 | 2 274,82 | 2 238,02 |
| Collecte sélective emballages | 1 055,02 | 727,92 | 858,06 | 1 004,04 | 1 035,76 | 1 056,50 | 1 055,02 | 1 050,70 | 1 026,48 | 992,72 |
| Verre | 584,44 | 493,13 | 503,54 | 551,46 | 571,18 | 578,03 | 584,44 | 584,20 | 622,71 | 697,89 |
| Encombrants | 3,46 | 3,36 | 6,70 | 4,70 | 4,86 | 4,90 | 5,60 | 4,84 | 4,90 | 7,22 |
| Déchets verts | 352,34 | 376,24 | 383,02 | - | - | - | - | - | - | - |
| Total déchets traités par SYVEDAC | 5 101,22 | 4 745,85 | 4 287,36 | 3 691,18 | 3 776,66 | 3 812,13 | 3 806,30 | 3 837,96 | 3 928,91 | 3 935,85 |
| Evolution de la performance par matériaux en sortie de centre de tri (en tonnes) | 2010 | 2011 | 2012 | 2013 | 2014 | 2015 | 2016 | 2017 | 2018 | 2019 |
| Plastique | 84,62 | 76,29 | 86,44 | 90,06 | 118,52 | 89,80 | 102,15 | 101,47 | 115,24 | 112,51 |
| Briques alimentaires (ELA) | 18,89 | 19,81 | 23,03 | 29,79 | 29,33 | 22,20 | 26,33 | 19,65 | 18,24 | 17,31 |
| Cartons bruns + cartons imprimés (EMR) | 105,60 | 128,36 | 134,20 | 176,83 | 205,67 | 159,00 | 227,66 | 260,20 | 206,87 | 234,11 |
| Acier | 29,33 | 33,39 | 39,77 | 50,17 | 50,57 | 36,80 | 53,75 | 38,82 | 35,94 | 41,88 |
| Aluminium | 2,13 | 1,86 | 2,73 | 4,67 | 3,67 | 2,60 | 4,14 | 1,11 | 2,92 | 4,64 |
| Papiers / Journaux / Magazines | 384,22 | 401,96 | 419,95 | 492,09 | 488,89 | 593,90 | 468,93 | 416,13 | 330,36 | 353,82 |
| Gros de Magasin | - | - | - | - | - | - | - | - | 77,72 | 27,80 |
| TOTAL | 624,79 | 661,67 | 706,12 | 843,61 | 876,65 | 904,30 | 882,96 | 837,38 | 787,29 | 792,06 |
| Taux de refus collecte sélective emballages | 8,80% | 9,60% | 17,70% | 15,50% | 15,40% | 14,40% | 16,30% | 20,30% | 23,30% | 20,21% |
| Coefficient de performance pour solde du tri | 25,40% | 26,42% | 31,04% | 37,98% | 38,39% | 38,90% | 38,57% | 37,09% | 35,93% | 37,93% |

**RECAPITULATIF DE LA COLLECTE DES POINTS D'APPORT VOLONTAIRE
DU 01/01/2019 AU 31/12/2019**



RATIOS VERRE 2019 PAR HABITANT

EVRECY

Communauté de communes Evrecy

| | <i>Cumul</i> | | | | | |
|---------------------------|-------------------|------------------------|---------------------|------------------------------|---------------------|---|
| | <i>Nb vidages</i> | <i>Kilos collectés</i> | <i>kg / colonne</i> | <i>Volume moyen collecté</i> | <i>Nb habitants</i> | <i>Poids moyen par habitant et par an</i> |
| Verre | 1 026 | 697 890 | 680 | 66% | 16 405 | 42,54 |
| 14210 Amaye Sur Orne | 53 | 36 340 | 686 | 66% | 993 | 36,60 |
| 14210 Avenay | 26 | 14 600 | 562 | 62% | 553 | 26,40 |
| 14210 Baron Sur Odon | 145 | 106 850 | 737 | 75% | 917 | 116,52 |
| 14210 Bougy | 21 | 12 510 | 596 | 66% | 399 | 31,35 |
| 14210 Esquay Notre Dame | 59 | 40 630 | 689 | 71% | 1 438 | 28,25 |
| 14210 Evrecy | 91 | 64 230 | 706 | 73% | 2 016 | 31,86 |
| 14210 Gavrus | 24 | 14 420 | 601 | 58% | 555 | 25,98 |
| 14210 Grainville Sur Odon | 52 | 29 370 | 565 | 60% | 1 027 | 28,60 |
| 14210 La Caine | 11 | 6 630 | 603 | 59% | 93 | 71,29 |
| 14210 Maizet | 20 | 13 190 | 660 | 75% | 351 | 37,58 |
| 14210 Mondrainville | 42 | 24 540 | 584 | 59% | 502 | 48,88 |
| 14210 Preaux Bocage | 9 | 3 800 | 422 | 42% | 119 | 31,93 |
| 14210 Ste Honorine Du Fay | 93 | 57 390 | 617 | 66% | 1 344 | 42,70 |
| 14210 Vacognes Neuilly | 34 | 26 910 | 791 | 70% | 617 | 43,61 |
| 14320 Feugerolles Bully | 99 | 80 120 | 809 | 64% | 1 427 | 56,15 |
| 14790 Fontaine Etoupefour | 152 | 106 870 | 703 | 68% | 2 297 | 46,53 |
| 14930 Maltot | 42 | 28 790 | 685 | 69% | 1 056 | 27,26 |
| 14930 Vieux | 53 | 30 700 | 579 | 57% | 701 | 43,79 |